



CATÁLOGO DE MUELOS

cupreforjados

MODELO Y REFERENCIA	Elementos y materiales	Acabados (ver colores en pág. 95)	Dimensiones
<p>Ref: 541200074</p> 	<p>Montantes robustos (Alum. Extr.) Herrajes (Inox.)</p> <p>*Se suministra en cristal Recomendado 5-6 mm</p>	<p>- Alum. Extr. Lacado Substracción madera Anodizado</p> <p>- Inox. Lacado</p>	 <p>1.1 m</p>
<p>Ref: 540200076</p> 	<p>Pasamanos ligero (Alum. Extr.) Montantes ligeros (Alum. Extr.) Herrajes (Inox.)</p> <p>*Se suministra en cristal Recomendado 5-6 mm</p>	<p>- Alum. Extr. Lacado Substracción madera Anodizado</p> <p>- Inox. Lacado</p>	 <p>1.1 m</p>
<p>Ref: 540200078</p> 	<p>Pasamanos ligero (Alum. Extr.) Montantes robustos (Alum. Extr.) Herrajes (Inox.)</p> <p>*Se suministra en cristal Recomendado 5-6 mm</p>	<p>- Alum. Extr. Lacado Substracción madera Anodizado</p> <p>- Inox. Lacado</p>	 <p>1.1 m</p>

MODELO Y REFERENCIA	Elementos y materiales	Acabados (ver colores en pág. 85)	Dimensiones
<p>Ref: 541200020</p> 	<p>Pasamanos robusto (Alum. Extr.) Montantes robustos (Alum. Extr.) Herrajes (Inca.)</p> <p>*Si suministra en cristal, Recomendado 8+8 mm</p>	<ul style="list-style-type: none"> - Alum. Extr. Lacado Sublimación radiosa Anodizado - Inca. Lacado 	 <p>1,10 m</p>

Otros colores paneles fenólicos (carta de colores TRESPA)



Paneles fenólicos personalizados



* Para las fijaciones de los soportes es necesaria una base de hormigón.



Perfil pasamanos ligero con montante.

Perfil pasamanos robusto con montante.



Fijación del perfil a pared.



Unión de pasamanos a imposta.



Unión de pasamanos mediante varilla.















Conexión de pasamanos.

Opciones de montaje cuboreforjados



Panel levadizo o costado

	PLANOS Y MONTANTES						
							
	<input checked="" type="checkbox"/>	<input checked="" type="checkbox"/>	<input type="checkbox"/>	<input checked="" type="checkbox"/>	<input checked="" type="checkbox"/>	<input checked="" type="checkbox"/>	<input type="checkbox"/>
	<input type="checkbox"/>	<input checked="" type="checkbox"/>	<input checked="" type="checkbox"/>	<input checked="" type="checkbox"/>	<input checked="" type="checkbox"/>	<input checked="" type="checkbox"/>	<input checked="" type="checkbox"/>
	<input checked="" type="checkbox"/>	<input checked="" type="checkbox"/>	<input type="checkbox"/>	<input checked="" type="checkbox"/>	<input checked="" type="checkbox"/>	<input checked="" type="checkbox"/>	<input type="checkbox"/>

	PASAMANOS Y REMATES			
				
	<input checked="" type="checkbox"/>	<input checked="" type="checkbox"/>	<input checked="" type="checkbox"/>	<input type="checkbox"/>
	<input checked="" type="checkbox"/>	<input checked="" type="checkbox"/>	<input checked="" type="checkbox"/>	<input type="checkbox"/>

EXPLOSIÓN DE MONTAJE

cubreforjados

Suministro de todos los elementos necesarios para la instalación del producto (fornillería, tacos, espárragos, llaves especiales) agrupados y premontados en unidades de suministro. El producto llega a la obra listo para montar.

