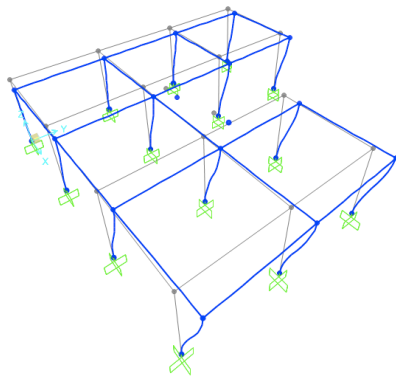
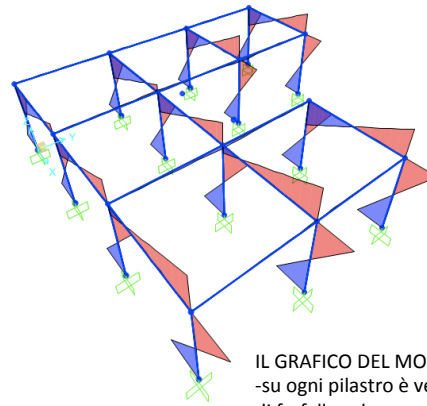


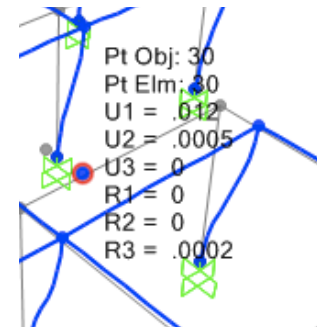
IL RISULTATO SU SAP



DEFORMAZIONE



IL GRAFICO DEL MOMENTO
-su ogni pilastro è venuta la forma
di farfalla , che questo corrisponde
al telaio **share-type**



LE INFORMAZIONI DEL CENTRO DI RIGIDEZZA